


SPAS

GAMME DE SPAS MAGILINE



CRÉATEUR D'ESPACES DE BIEN-ÊTRE

Depuis 1994, MAGILINE vous invite au voyage... à votre domicile.

Notre vocation, créer des espaces de bien-être privés.

Que du plaisir pour toute la famille avec nos collections Piscines et Spas conçues avec passion et installées par des professionnels de proximité avec un souci permanent de qualité et de service.

Découvrez notre gamme de Spas, une expérience unique de la relaxation grâce au meilleur de la technologie avec triple isolation, structure en acier galvanisé, coque haut de gamme en acrylique... et tous les bienfaits de l'hydrothérapie, la balnéothérapie ou la chromothérapie.

COMME PAR MAGIE, COMME PAR MAGILINE....



ET SI ON PARTAIT AVEC MAGILINE...

POUR VOTRE BIEN-ÊTRE	4
SIGNATURE MAGILINE	5
HYDROTHÉRAPIE	6
BALNÉOTHÉRAPIE	6
AROMATHÉRAPIE	7
CHROMOTHÉRAPIE	7
LE MEILLEUR DE LA TECHNOLOGIE	8-9

COLLECTION SPAS

CAMÉLIA	10-11
IRIS	12-13
JASMIN	14-15
LOTUS	16-17
DALHIA	18-19
AZALÉE	20-21
ORCHIDÉE	22-23
MAGNOLIA	24-25



POUR VOTRE BIEN-ÊTRE



UN NOUVEL ESPACE DE VIE...

Un spa individuel, c'est le choix d'aménager un espace Bien-être au cœur de votre domicile, c'est une invitation à l'évasion chez vous, dans votre intimité, une parenthèse hors du temps pour se déconnecter à tous moments, sans contrainte et en toute discrétion.

BIEN PLUS QUE LA RELAXATION...

Le spa a de multiples vertus autres que la réduction du stress et la relaxation. Il permet de stimuler la circulation sanguine, de tonifier la peau, d'apaiser les douleurs, de faciliter la digestion... Il est aussi de plus en plus utilisé par les sportifs après un entraînement intensif pour récupérer plus rapidement.

UNE EXPÉRIENCE UNIQUE...

Grâce à ses buses d'hydro massage, le spa permet d'obtenir des massages précis et efficaces. L'association de la chaleur et du massage apaise tout autant le corps et l'esprit, la santé et le mental. Profitez de ces moments uniques, de paix et de détente avec votre partenaire, votre famille ou vos amis (jusqu'à 5 personnes en fonction des modèles MAGILINE).



SIGNATURE MAGILINE

EN TOUTE CONFIANCE...

Nos spas sont conçus et fabriqués en Europe depuis 25 ans pour garantir un haut niveau de **qualité** et de **fiabilité**, une vraie exigence Premium au niveau de la **finition**. C'est aussi l'assurance du respect des réglementations européennes.

Pour nos coques acryliques, la structure en acier galvanisé et les composants électriques, nous avons sélectionné les 2 références sur le marché mondial au niveau des **performances** et de la **fiabilité**, les marques **LUCITE®** et **BALBOA®**.



À VOTRE SERVICE...

MAGILINE Spas, un **réseau de proximité** avec 101 concessionnaires et succursales répartis sur tout le territoire français et un centre de stockage basé à notre siège social de Troyes dans l'Aube.

Ecoute, services, conseils, réactivité, interventions SAV, la **satisfaction de nos clients** est une vraie priorité.





HYDROTHÉRAPIE & BALNÉOTHÉRAPIE

La relaxation par l'eau et par l'air

L'HYDROTHÉRAPIE est un massage tonique par l'eau et la BALNÉOTHÉRAPIE un massage où l'eau chaude est expulsée sous l'action de l'air.

Les jets sont situés sur les parties du corps à traiter pour soulager les douleurs et les tensions. Différents massages sont disponibles en fonction de la partie du corps désirée. L'intensité de la pression de ces jets est réglable manuellement lorsque vous profitez de votre Spa.

Pour bénéficier d'un massage plus relaxant, nos spas sont conçus avec le top des équipements du marché : puissance avec 2 pompes (jusqu'à 6 kW, sauf mod. IRIS), des buses Hydro pour des jets à forte pression, des circuits hydrauliques développés pour une efficacité maximale et la fonction Blower chauffant pour vous sentir porter au milieu des milliers de bulles créées.



MASSAGE À PRESSION LOCALISÉE

Ce type de massage offre une pression continue sur une partie spécifique du corps, éliminant toute contracture musculaire.



MASSAGE DE ROTATION ANTI-STRESS

Effectue un mouvement circulaire avec son jet rotatif. Idéal pour combattre les tensions causées par une mauvaise posture ou des contraintes occasionnelles.



MASSAGE PAR ROTATION DRAINANTE

Grâce à l'impact de l'eau sur le corps, il crée un effet lipoactif et raffermissant pour le corps.



MASSAGE DES PIEDS

Les massages des pieds aident à soulager les douleurs musculaires et articulaires. Ce type d'application produit une sensation agréable et vous aide à dormir.



MASSAGE À L'AIR

Les bulles d'air ont un effet relaxant sur tous les muscles du corps.





CASCADE

La détente intégrale

Pour compléter le massage sur toutes les parties du corps, la relaxation devient intégrale avec la fonction cascade intégrale qui équipe certains Spas de la collection MAGILINE.

AROMATHÉRAPIE

La relaxation physique et psychique

L'AROMATHÉRAPIE est l'utilisation, à des fins médicales, des extraits aromatiques de plantes, à savoir les essences et les huiles essentielles. Les modèles AZALÉE, ORCHIDÉE ET MAGNOLIA sont équipés chacun d'une vanne spécialement conçus pour l'utilisation des huiles essentielles et vous procurer un soin encore plus relaxant.



CHROMOTHÉRAPIE

L'énergie des couleurs

LA CHROMOTHÉRAPIE est le nom de la médecine non conventionnelle qui cherche à traiter les maladies avec des couleurs. Elle a un effet biologique et psychologique. La lumière colorée utilise un stimulus physiologique pour stimuler les réponses spontanées du corps.

Les vertus de chaque couleur :

Le violet calme et renforce le système nerveux. Il lutte contre les problèmes articulaires et contre toutes formes d'intoxication.

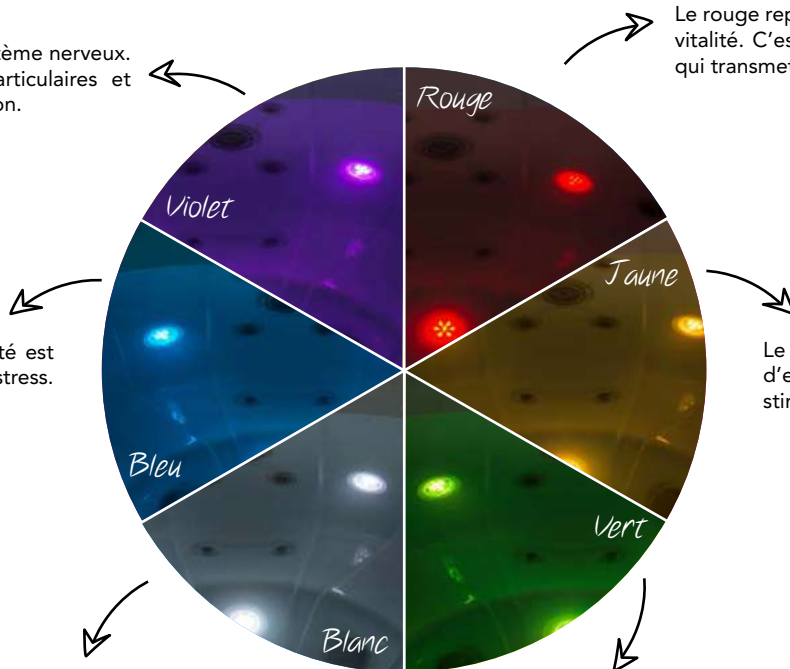
Le rouge représente la force, la santé et la vitalité. C'est une couleur très stimulante qui transmet énergie et initiative.

Le bleu, couleur de la sérénité est relaxant. Il est idéal contre le stress.

Le jaune, signe de joie et d'enthousiasme est un stimulateur pour le cerveau.

Le blanc pour stimuler les neurones, possède une action énergisante.

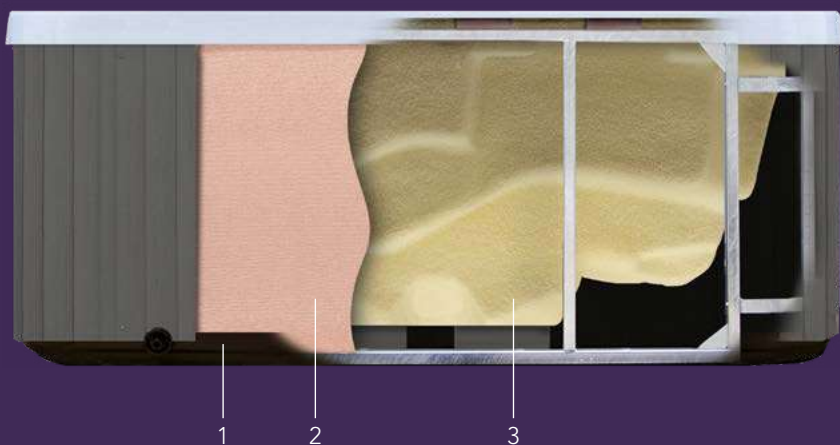
Le vert signe d'harmonie et d'équilibre apporte une ambiance calme. Il est préconisé en cas de stress, de prise de décision ou d'insomnie.



LE MEILLEUR DE LA TECHNOLOGIE

LA SOLUTION ECOTHERM

La solution EcoTherm propose une **triple isolation** composée de plusieurs couches de mousse de polyuréthane à forte densité : une isolation par le haut, une isolation thermique et acoustique périphérique et une isolation par le bas.



Avec l'utilisation d'une **couverture isotherme** permettant d'éviter les pertes de température et l'évaporation, vous pouvez réduire la consommation d'énergie de votre spa MAGILINE.

1. Base de polymère ABS ultra résistante
2. Deuxième couche d'isolation fabriquée en panneaux à haute isolation thermique et acoustique
3. Couche d'isolation thermique en polyuréthane avec une densité de 30%
4. Couverture isolant d'une épaisseur de 100 à 130 cm

STRUCTURE ACIER GALVANISÉ ET COQUE EN ACRYLIQUE

Nos spas possèdent tous une structure en **acier galvanisé** qui offre une résistance aux agressions chimiques et à la corrosion sans comparaison. Le TOP du marché ! Pour compléter cette exigence de qualité et de fiabilité, nos **coques** sont en **acrylique LUCITE®** haut de gamme pour vous garantir une vraie durabilité de votre spa MAGILINE.

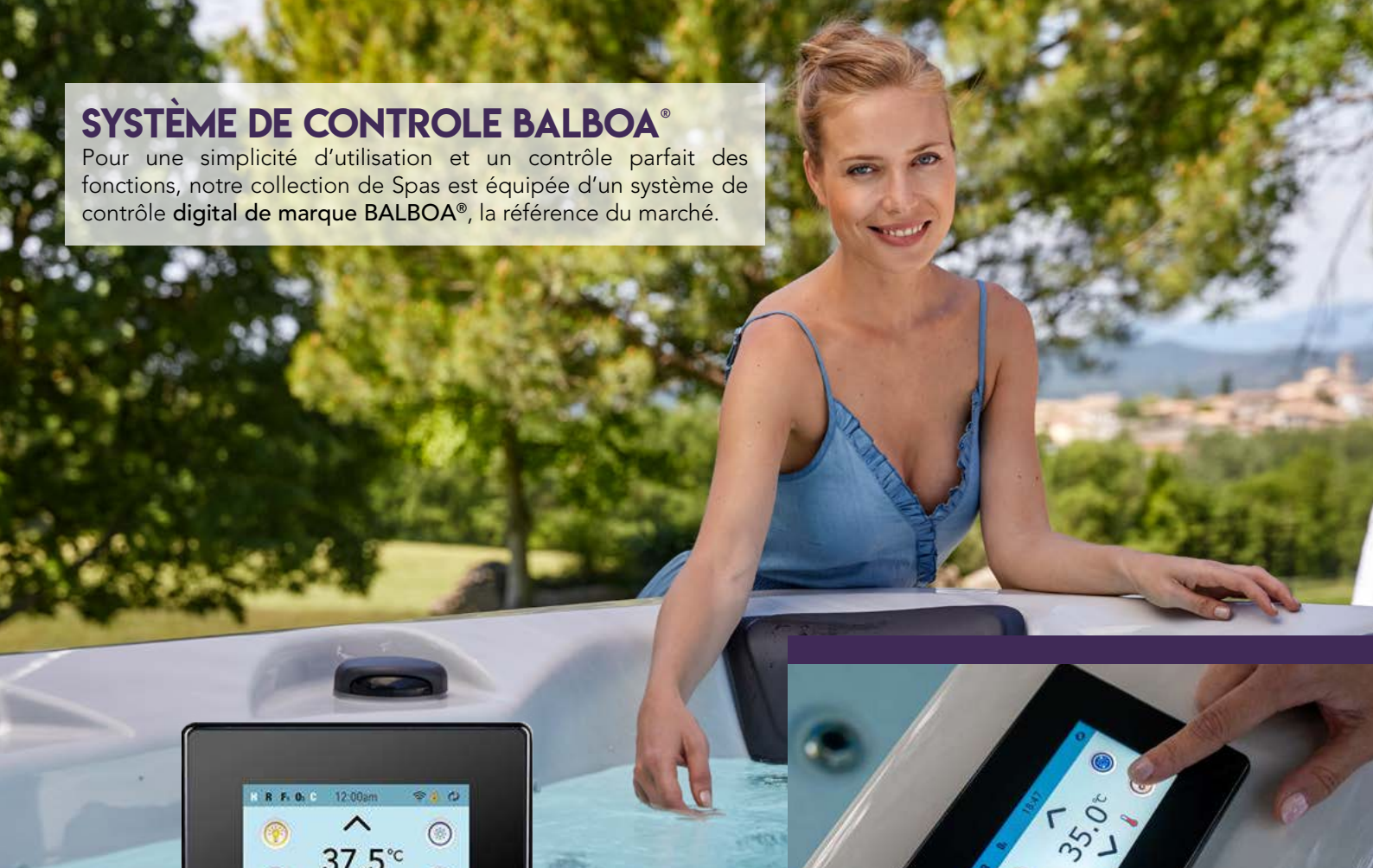


UNE FINITION ÉLÉGANTE

Nous accordons beaucoup d'attention à la finition de nos Spas pour une parfaite intégration dans votre futur espace de relaxation. Un **habillage de couleur Thunder** et l'**acrylique en Sterling Silver** pour une vraie élégance tant en intérieur qu'en extérieur. **Aucune vis**, tout est dans le raffinement et la discrétion.

SYSTÈME DE CONTRÔLE BALBOA®

Pour une simplicité d'utilisation et un contrôle parfait des fonctions, notre collection de Spas est équipée d'un système de contrôle digital de marque BALBOA®, la référence du marché.



SpaTouch ↙



FILTRATION

MAGILINE a fait le choix de l'excellence pour sa collection de Spas en choisissant des **pompes de filtration KOLLER®**. Le **système d'ozone** injecte des millions de minuscules bulles d'ozone très concentrées afin de neutraliser tous types de bactéries. Résultat, une eau cristalline en toutes circonstances, mêmes dans les conditions d'utilisation intenses.

Les pompes utilisées sont parmi les plus performantes du marché, avec une consommation faible et un vrai silence de fonctionnement.

Les modèles Premium AZALÉE, ORCHIDÉE et MAGNOLIA sont équipés du **système de désinfection UV**. Une technologie qui évite la production de déchet et maintient intactes les propriétés de l'eau contrairement aux traitements chimiques.

CAMÉLIA

216 x 167 x 74 cm

3 POSITIONS DE MASSAGE
26 JETS AU TOTAL
CONTENANCE ≈ 780 L
SPA D'INTÉRIEUR OU D'EXTÉRIEUR
CHROMOTHÉRAPIE



CAMÉLIA

CARACTÉRISTIQUES

DIMENSIONS	216 x 167 x 74 cm
CONTENANCE	≈ 780L
POIDS (VIDE/PLEIN)	229Kg / 1009 Kg
POSITIONS DE MESSAGES (ASSISES/ALLONGÉES)	1/2
PANNEAU DE CONTRÔLE DIGITAL	BALBOA® TP500
JETS INOX	26
POMPE MASSAGE ET FILTRATION	1,8 kWkw / 2,5 CV (Bi-Vitesse)
CHAUFFAGE ÉLECTRIQUE	2 Kw
PUISSANCE NÉCESSAIRE FAIBLE INTENSITÉ (W)	2.400 W
PUISSANCE NÉCESSAIRE (A) À 230 V	10,4 A
DESINFECTION	Ozone



STRUCTURE

ISOLATION GREEN LAYER	Oui
STRUCTURE TRÈS RÉSISTANTE	Oui
BASE ABS ISOLANTE	Oui
BÂCHE ISOTHERME	Oui

ECLAIRAGE

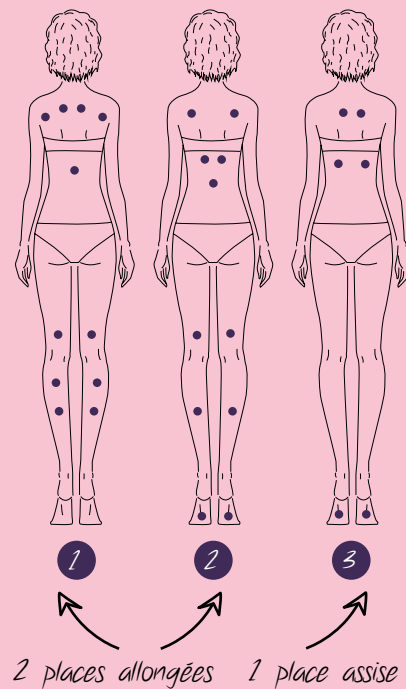
ECLAIRAGE	1 Led Chromo
-----------	--------------

COLORIS

COULEUR CUVE	<p>Sterling</p> 
HABILLAGE	<p>Gris foncé</p> 

ACCESSOIRES

APPUIS-TÊTES	3
--------------	---



ISOLATION GREEN LAYER

- Couche isolante intégrée dans le spa
- Double protection à la base et au meuble
- Système d'isolation qui améliore l'efficacité énergétique du produit



IRIS

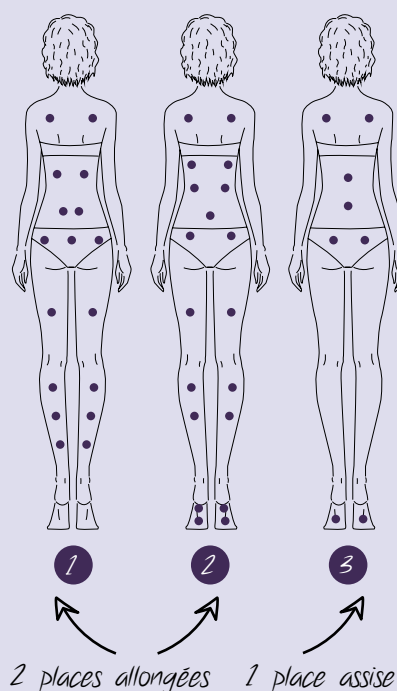
216 x 166 x 74 cm

3 POSITIONS DE MASSAGE
44 JETS AU TOTAL
CONTENANCE ≈ 780 L
SPA D'INTÉRIEUR OU D'EXTÉRIEUR
BLOWER CHAUFFANT



CARACTÉRISTIQUES

DIMENSIONS	216 x 166 x 74 cm
CONTENANCE	≈ 780 L
POIDS (VIDE/PLEIN)	229 Kg / 1009 Kg
POSITIONS DE MASSAGES (ASSISE/ALLONGÉES)	1/2
PANNEAU DE CONTRÔLE DIGITAL	BALBOA® SpaTouch
BUSES (HYDRO/AIR)	36/8 (dont 2 refoulements)
POMPE MASSAGE	1,8 Kw / 2,5 Cv
POMPE FILTRATION KOLLER®	200 W
FILTRATION	5m³/h
BLOWER CHAUFFANT BALBOA®	1150 W
RECHAUFFEUR	3 Kw
AMPÉRAGE	14,8 A
DESINFECTION	Ozone
VANNES (VENTURY, DEVIATRICE)	3/1



STRUCTURE

COUVERTURE ISOTHERME	13 cm
TRIPLE ISOLATION (ECOTHERM)	Base, cuve, parois
STRUCTURE	Acier galvanisé

ECLAIRAGE

ECLAIRAGE	3 Leds Chromo
-----------	---------------

COLORIS

CHOIX 1 CHOIX 2

	Sterling	Silver
COULEUR CUVE LUCITE®		
	Thunder	Butterfly
HABILLAGE		

ACCESSOIRES

APPUIS-TÊTES	3
--------------	---

OPTIONS DISPONIBLES

ESCALIER	1
LÈVE COUVERTURE	1



JASMIN

198 x 198 x 74 cm

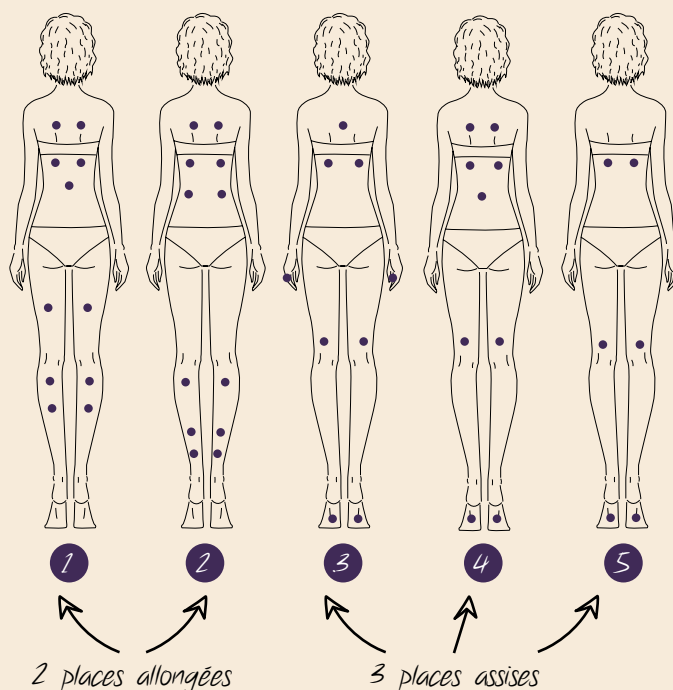
5 POSITIONS DE MASSAGE
43 JETS AU TOTAL
CONTENANCE ≈ 935 L
SPA D'INTÉRIEUR OU D'EXTÉRIEUR
CHROMOTHÉRAPIE



JASMIN

CARACTÉRISTIQUES

DIMENSIONS	198 x 198 x 74 cm
CONTENANCE	≈ 935L
POIDS (VIDE/PLEIN)	253Kg / 1181 Kg
POSITIONS DE MESSAGES (ASSISES/ALLONGÉES)	3/2
PANNEAU DE CONTRÔLE DIGITAL	BALBOA® TP500
JETS INOX (HYDRO/AÉRO)	31/12
POMPE MASSAGE ET FILTRATION	1,8 kWkw / 2,5 CV (Bi-Vitesse)
POMPE MASSE À AIR	400 W
CHAUFFAGE ÉLECTRIQUE	2 Kw
PUISSANCE NÉCESSAIRE (A) À 230 V	11,5 A
DESINFECTIION	Ozone




STRUCTURE

ISOLATION GREEN LAYER	Oui
STRUCTURE MÉTALLIQUE TRÈS RÉSIDANTE	Oui
BASE ABS ISOLANTE	Oui
BÂCHE ISOTHERME	Oui

ECLAIRAGE

ECLAIRAGE	1 Led Chromo
-----------	--------------

COLORIS

COULEUR CUVE	<p>Sterling</p> 
--------------	---

HABILLAGE	<p>Gris foncé</p> 
-----------	---

ACCESSOIRES

APPUIS-TÊTES	3
--------------	---

ISOLATION GREEN LAYER

- Couche isolante intégrée dans le spa
- Double protection à la base et au meuble
- Système d'isolation qui améliore l'efficacité énergétique du produit



LOTUS

216 x 216 x 92 cm

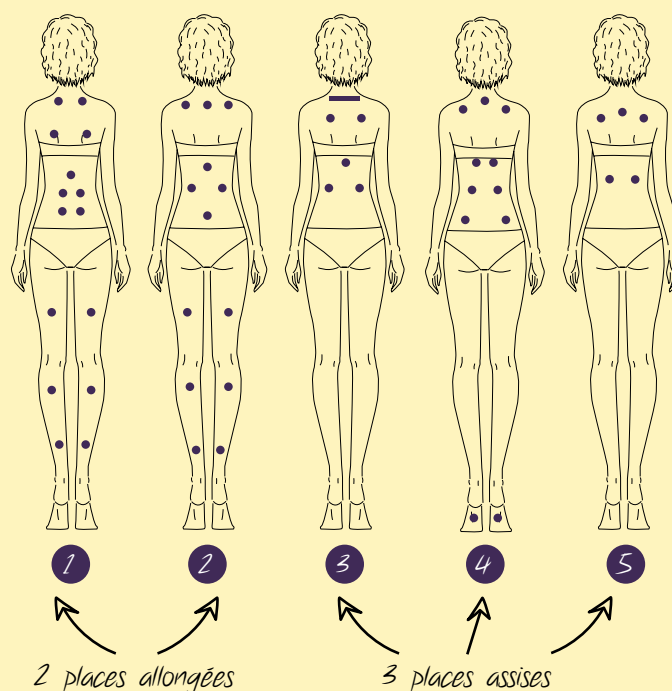
5 POSITIONS DE MASSAGE
57 JETS AU TOTAL
CONTENANCE ≈ 1095 L
SPA D'INTÉRIEUR OU D'EXTÉRIEUR
CASCADE



LOTUS

CARACTÉRISTIQUES

DIMENSIONS	216 x 216 x 92 cm
CONTENANCE	≈ 1095 L
POIDS (VIDE/PLEIN)	306 Kg / 1401 Kg
POSITIONS DE MASSAGES (ASSISES/ALLONGÉES)	3/2
PANNEAU DE CONTRÔLE DIGITAL	BALBOA® SpaTouch
BUSES HYDRO	56 (dont 2 refoulements)
BUSE CASCADE MASSAGE	1
POMPE MASSAGE	2x1,8 Kw / 2x2,5 Cv
POMPE FILTRATION KOLLER®	200 W
FILTRATION	5m³/h
RECHAUFFEUR	3 Kw
AMPÉRAGE	17,4 A
DESINFECTION	Ozone
VANNES (VENTURY, DEVIATRICE)	5/1



STRUCTURE

COUVERTURE ISOTHERME	13 cm
TRIPLE ISOLATION (ECOTHERM)	Base, cuve, parois
STRUCTURE	Acier galvanisé

ECLAIRAGE

ECLAIRAGE	3 Leds Chromo
-----------	---------------

COLORIS

	CHOIX 1	CHOIX 2
COULEUR CUVE LUCITE®	Sterling 	Silver 
HABILLAGE	Thunder 	Butterfly 

ACCESSOIRES

APPUIS-TÊTES	3
--------------	---

OPTIONS DISPONIBLES

ESCALIER	1
LÈVE COUVERTURE	1



DALHIA

216 x 216 x 92 cm

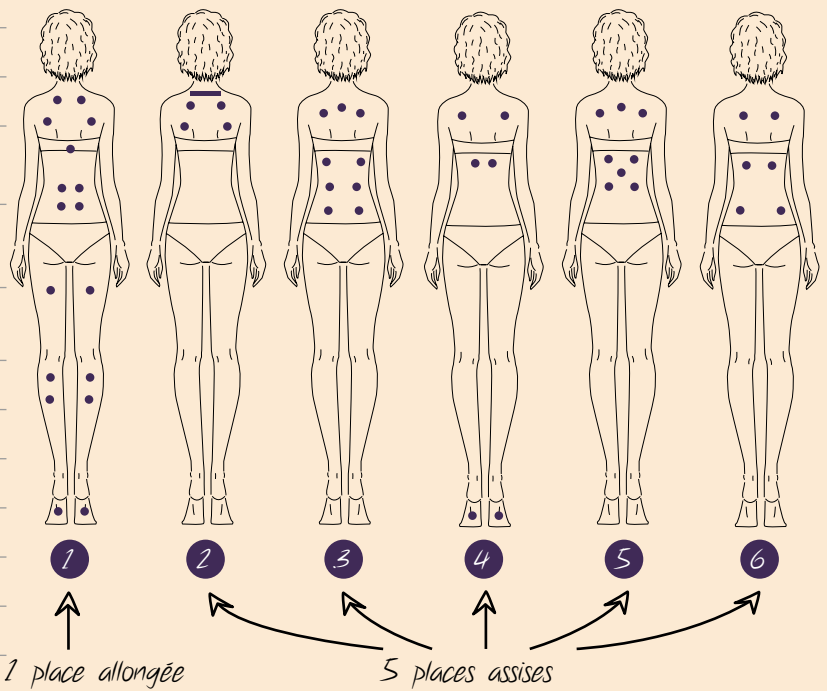
6 POSITIONS DE MASSAGE
57 JETS AU TOTAL
CONTENANCE ≈ 1180 L
SPA D'INTÉRIEUR OU D'EXTÉRIEUR
CASCADE



DALHIA

CARACTÉRISTIQUES

DIMENSIONS	216 x 216 x 92 cm
CONTENANCE	≈ 1180 L
POIDS (VIDE/PLEIN)	306 Kg / 1486 Kg
POSITIONS DE MASSAGES (ASSISES/ALLONGÉE)	5/1
PANNEAU DE CONTRÔLE DIGITAL	BALBOA® SpaTouch
BUSES HYDRO	56 (dont 2 refoulements)
BUSE CASCADE MASSAGE	1
POMPE MASSAGE	2x1,8 Kw / 2x2,5 Cv
POMPE FILTRATION KOLLER®	200 W
FILTRATION	5m³/h
RECHAUFFEUR	3 Kw
AMPÉRAGE	22,4 A
DESINFECTION	Ozone
VANNES (VENTURY, DEVIATRICE)	4/1







STRUCTURE

COUVERTURE ISOTHERME	13 cm
TRIPLE ISOLATION (ECOTHERM)	Base, cuve, parois
STRUCTURE	Acier galvanisé

ECLAIRAGE

ECLAIRAGE	3 Leds Chromo
-----------	---------------

COLORIS

	CHOIX 1	CHOIX 2
COULEUR CUVE LUCITE®	Sterling 	Silver 
HABILLAGE	Thunder 	Butterfly 

ACCESSOIRES

APPUI-TÊTES	3
-------------	---

OPTIONS DISPONIBLES


ESCALIER	1
LÈCE COUVERTURE	1



AZALÉE

216 x 216 x 91 cm

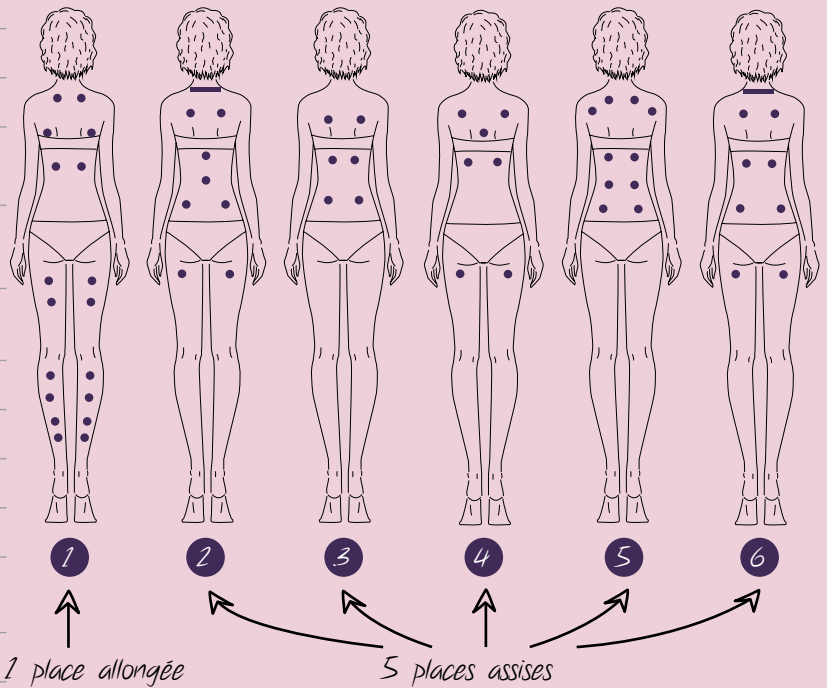
6 POSITIONS DE MASSAGE
62 JETS AU TOTAL
CONTENANCE ≈ 1138 L
SPA D'INTÉRIEUR OU D'EXTÉRIEUR
BLOWER CHAUFFANT
2 CASCADES
AROMATHÉRAPIE



AZALÉE

CARACTÉRISTIQUES

DIMENSIONS	216 x 216 x 91 cm
CONTENANCE	≈ 1138L
POIDS (VIDE/PLEIN)	327 Kg / 1465 Kg
POSITIONS DE MESSAGES (ASSISES/ALLONGÉE)	5/1
PANNEAU DE CONTRÔLE DIGITAL	BALBOA® SpaTouch
BUSES (HYDRO/AIR)	50/10 (dont 2 refoulements)
BUSES CASCADE MASSAGE	2
POMPE MASSAGE	2x1,8 Kw / 2x2,5 Cv
POMPE FILTRATION KOLLER®	200 W
FILTRATION	5m³/h
BLOWER CHAUFFANT BALBOA®	1150 w
RECHAUFFEUR	3 Kw
AMPÉRAGE	25,9 A



DESINFECTION	Lampe UV + diode contrôle (durée de vie UV)
VANNES (VENTURY, DEVIATRICE)	4/2
AROMATHÉRAPIE	1

STRUCTURE

COUVERTURE ISOTHERME	13 cm
TRIPLE ISOLATION ECOTHERM	Base, cuve, parois
STRUCTURE	Acier galvanisé

ECLAIRAGE

ECLAIRAGE	5 Leds Chromo + accessoires
-----------	--------------------------------

COLORIS

	CHOIX 1	CHOIX 2
COULEUR CUVE LUCITE®	Sterling 	Silver 
HABILLAGE	Thunder 	Butterfly 

ACCESSOIRES

APPUIS-TÊTES	3
--------------	---

OPTIONS DISPONIBLES

ESCALIER	1
LÈVE COUVERTURE	1



ORCHIDÉE

216 x 216 x 91 cm

5 POSITIONS DE MASSAGE
68 JETS AU TOTAL
CONTENANCE ≈ 1138 L
SPA D'INTÉRIEUR OU D'EXTÉRIEUR
BLOWER CHAUFFANT
2 CASCADES
HABILLAGE RÉTROÉCLAIRÉ
AROMATHÉRAPIE



CARACTÉRISTIQUES

DIMENSIONS	216 x 216 x 91 cm
CONTENANCE	≈ 1138L
POIDS (VIDE/PLEIN)	327 Kg / 1465 Kg
POSITIONS DE MASSAGES (ASSISES/ALLONGÉES)	3/2
PANNEAU DE CONTRÔLE DIGITAL	BALBOA® SpaTouch
BUSES (HYDRO/AIR)	52/14 (dont 2 refoulements)
BUSES CASCADE MASSAGE	2
POMPE MASSAGE	2x1,8Kw / 2x2,5 Cv
POMPE FILTRATION KOLLER®	200 W
FILTRATION	5m³/h
BLOWER CHAUFFANT BALBOA®	1150 w
RECHAUFFEUR	3 Kw
AMPÉRAGE	25,9A
DESINFECTION	Lampe UV + diode contrôle (durée de vie UV)
VANNES (VENTURY, DEVIATRICE)	4/2
AROMATHÉRAPIE	1

STRUCTURE

COUVERTURE ISOTHERME	13 cm
TRIPLE ISOLATION ECOTHERM	Base, cuve, parois
STRUCTURE	Acier galvanisé

ECLAIRAGE

ECLAIRAGE	5 Leds Chromo + accessoires
ECLAIRAGE DE LA JUPE	8 Leds

COLORIS

	CHOIX 1	CHOIX 2
COULEUR CUVE LUCITE®	Sterling 	Silver 
HABILLAGE	Thunder 	Butterfly 

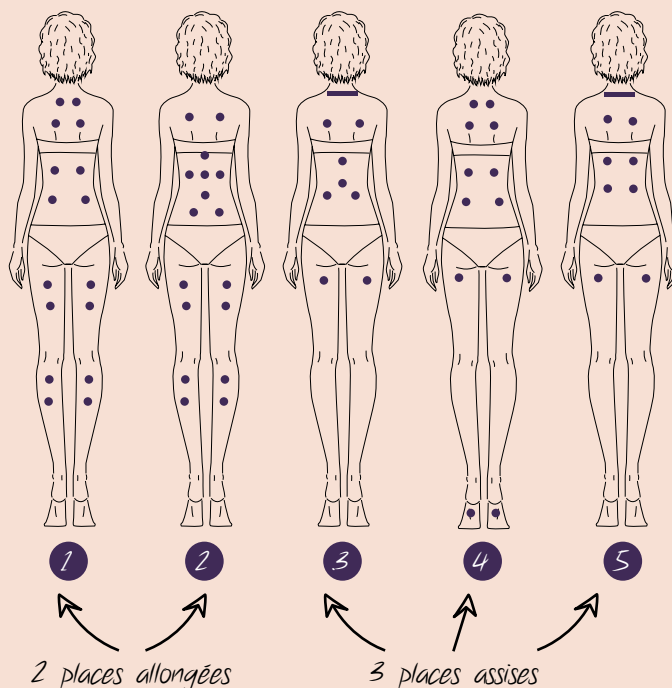
ACCESSOIRES

APPUIS-TÊTES	3
PORTE SERVIETTES	Inox

OPTIONS DISPONIBLES

ESCALIER	1
LÈVE COUVERTURE	1


ORCHIDÉE



MAGNOLIA

233 x 233 x 91 cm

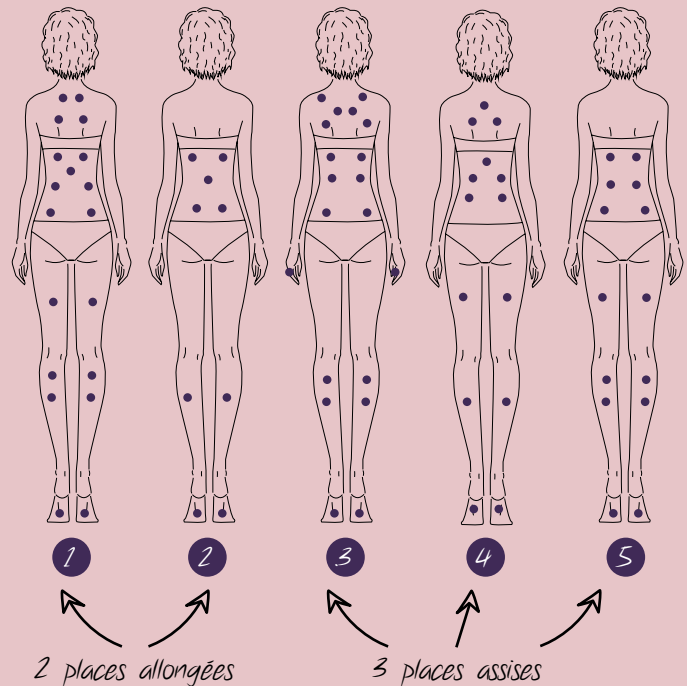
5 POSITIONS DE MASSAGE
72 JETS AU TOTAL
CONTENANCE ≈ 1610 L
SPA D'INTÉRIEUR OU D'EXTÉRIEUR
BLOWER CHAUFFANT
AROMATHÉRAPIE



MAGNOLIA

CARACTÉRISTIQUES

DIMENSIONS	233 x 233 x 91 cm
CONTENANCE	≈ 1610L
POIDS (VIDE/PLEIN)	378 Kg / 1988 Kg
POSITIONS DE MASSAGES (ASSISES/ALLONGÉES)	3/2
PANNEAU DE CONTRÔLE DIGITAL	BALBOA® SpaTouch Wifi spa contrôle Blue connect (Bluetooth)
BUSES (HYDRO/AIR/CASCADE)	56/16/2 (dont 2 refoulements)
POMPE MASSAGE	2x2,2Kw / 3 Cv
POMPE FILTRATION KOLLER®	200 W
FILTRATION SOUS PRESSION	5m³/h
BLOWER CHAUFFANT BALBOA®	1100 w
RECHAUFFEUR	3 Kw
AMPÉRAGE	22,4A
DESINFECTION	Lampe UV + diode contrôle (durée de vie UV)
VANNES (VENTURY/ON-OFF)	5/3
AROMATHÉRAPIE	1



STRUCTURE

COUVERTURE ISOTHERME	13 cm
TRIPLE ISOLATION ECOTHERM	Base, cuve, parois
STRUCTURE	Acier galvanisé

ECLAIRAGE

ECLAIRAGE	5 Leds Chromo + accessoires
ECLAIRAGE DE LA JUPE	16 Leds

COLORIS

	CHOIX 1	CHOIX 2
COULEUR CUVE LUCITE®	Sterling 	Silver 
HABILLAGE	Thunder 	Butterfly 

ACCESSOIRES

APPUIS-TÊTES	3
PORTE SERVIETTES	Inox

OPTIONS DISPONIBLES

ESCALIER	1
LÈVE COUVERTURE	1







VOTRE CONCESSIONNAIRE



PISCINES & SPAS
COMME PAR MAGIE, COMME PAR MAGILINE

www.magiline.com

PISCINES MAGILINE
3 rue du Labourat ZI des Ecrevolles 10000 TROYES FRANCE
SAS au capital de 1 103 800 € - RCS Troyes 439 450 933 - NAF 3230Z - TVA FR 09439450933

La fabrication de nos matériels est évolutive.

Leur représentation visuelle dans ce catalogue est indicative et sans portée contractuelle.

Nos concessionnaires et partenaires sont des sociétés juridiquement indépendantes, qui exercent en leur nom et pour leur compte.

Piscines MAGILINE n'assure ni la vente au consommateur, ni l'installation de ses produits.

Toute reproduction ou représentation, même partielle, par quelque procédé que ce soit, des pages publiées dans le présent catalogue, est illicite et constitue une contrefaçon.

Crédits photos ©Piscines Magiline, Olivier Frajman, Iberspa, Fotolia.